- 온라인 입국신고서 작성 가이드 → 사전 등록

1

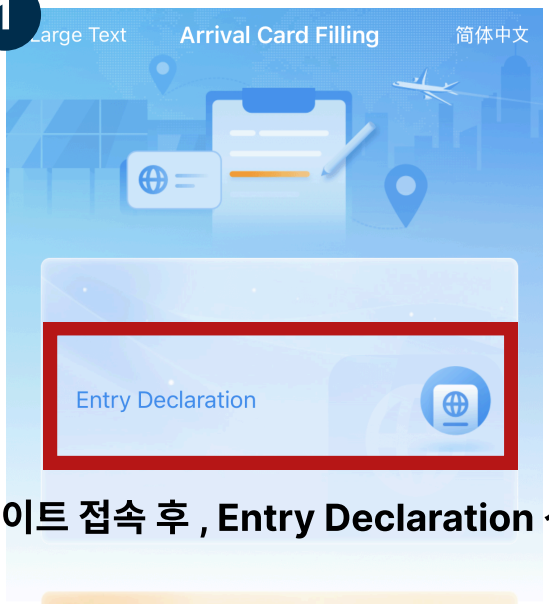

사이트 접속 후 , Entry Declaration 선택

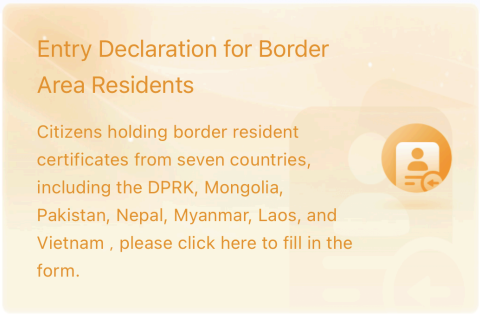

2

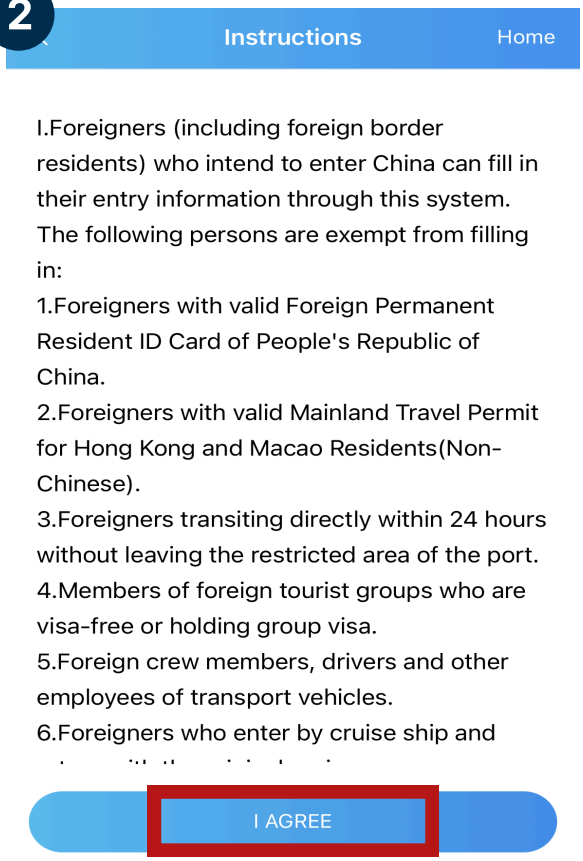

화면 하단의 I AGREE 클릭

3

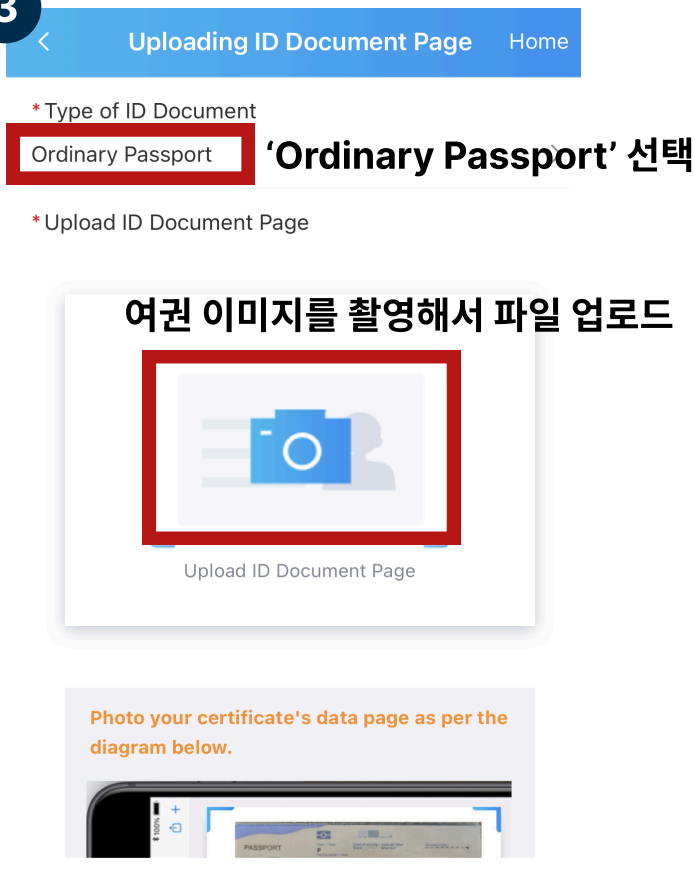

'Ordinary Passport' 선택

여권 이미지를 촬영해서 파일 업로드

사진 업로드 후 NEXT 클릭

4

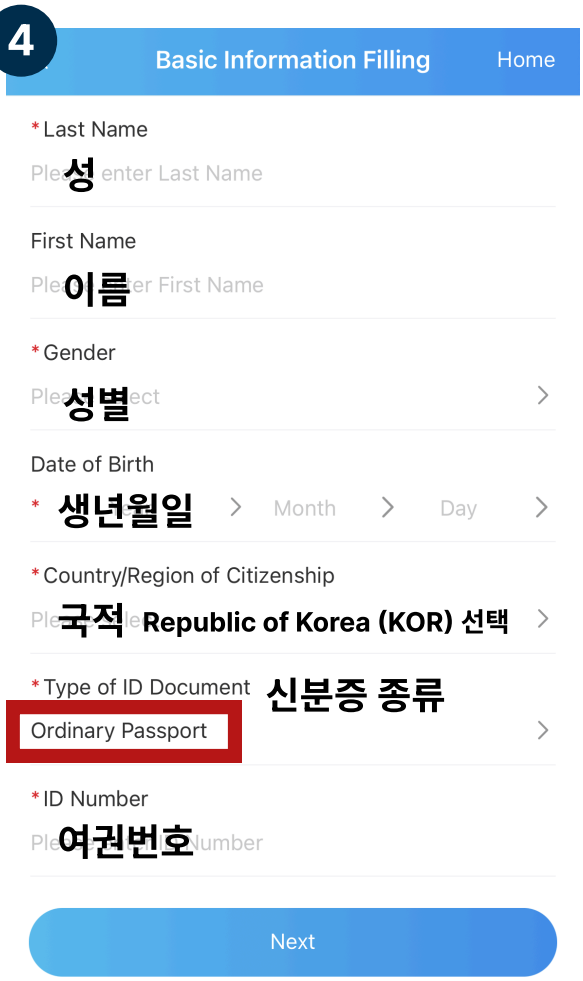

성

이름

성별

생년월일

국적 Republic of Korea (KOR) 선택

신분증 종류

여권번호

한진관광

5

Basic Information Filling | Home

Date of Birth

* Year > Month > Day >

* Country/Region of Citizenship

Please select >

* Type of ID Document

Ordinary Passport >

* ID Number

Please enter ID Number

* Entry Transportation Mode

Flight 입국 교통수단 >

* Arrival Flight/Train/Vessel Number

항공편수 입력 ex) KE161 (항공권 참고)

* City of Entry

입국 도시 >

* Port of Entry

입국 공항 : 선택하시면 됩니다. >

Next

Please select your region ×

Beijing	Tianjin	Shanghai
Guangzhou	Shenzhen	Zhuhai
Qingdao	Chengdu	Sanya
Xiamen	Kunming	Hangzhou
Changsha	Dalian	Xi'an
Nanjing	Zhongshan	Foshan

Hunan Zhangjiajie

Shaoyang

Yueyang

Changde

Zhangjiajie ✓

Yiyang

Chenzhou

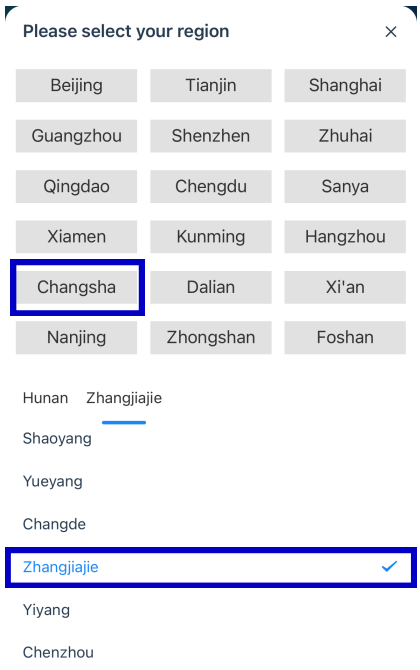

- 대도시들은 바로 선택
- 대도시가 아닐 경우
  ex) 장가계 - 근처 도시 장사 선택 후 하단에서 지역 선택

6

Personal Information Filling | Home

Chinese Name

중국어 이름 : 입력하지 않아도 됩니다.

* Country/Region of Birth

Republic of Korea(KOR) 출생 국가 >

BUSAN 출생 지역

ex) BUSAN 입력

* Contact Number 연락처

+82 — 01012345678

국가코드 +82

Email

메일 : 입력하지 않아도 됩니다.

* Do you hold a valid visa or other entry permit?

No 유효한 비자 또는 입국 허가서를 보유하고 있습니까?

* Entry Policy Selection ?

Visa-free Entry >

Next

7

Travel Information Filling | Home

* Purpose of Entry

Sightseeing/Leisure 입국 목적 >

* Date of Entry

입국 날짜 >

* Destination Cities in China

Kunming 중국 내 체류 도시 : 선택 >

Cities of Transit in China

중국 내 경유 도시 > +

* Address in China 중국 내 주소

확정서 내 호텔명
입력하시면 됩니다. >

* Do you have any inviting entities or inviters in China?

No 중국 내 초청 기관 또는 초청인이 있습니까?

* Confirmed Departure Itinerary

Yes 확정된 출국 일정 >

8

* Do you have any inviting entities or inviters in China?

No

* Date of Departure

출국 날짜

* Transportation Mode for Departure

Flight 출국 교통수단

* Departure Flight/Train/Vessel Number

항공편수 입력 ex) KE162 (항공권 참고)

* City of Departure

출국 도시

* Port of Departure

출국 공항 : 선택하시면 됩니다.

Submit

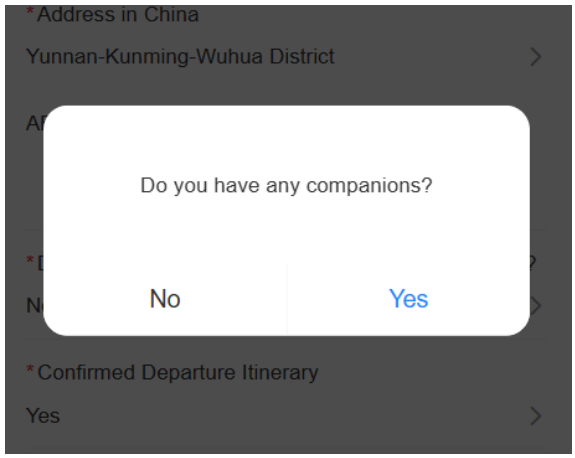

동반자가 있냐는 질문입니다.
추가로 입력해야할 일행이 없다면 No

일행이 있는 경우 YES를 클릭하고
동일 과정 반복

9

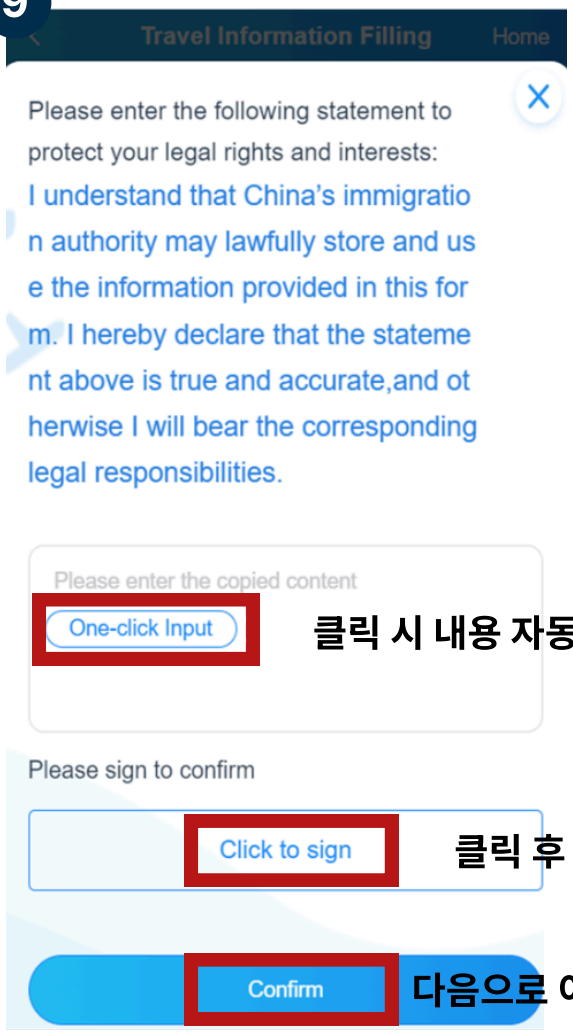

클릭 시 내용 자동 복사

클릭 후 서명

다음으로 이동

10

생성된 QR코드 캡쳐
또는 PDF 파일로 저장